


「トレパレシピ」では、トレパコンテンツがトレパのどのような機能を組み合わせて作られているか説明します。

Practice Speaking for AI Speaking

1. 「機能」から「画像」→「埋め込み型」をクリックし、画像エリアを追加します。

例



ask Paul
play the guitar
play the violin

A: Did you ask Paul to play the guitar?
B: No, I didn't.
A: What did you ask him to do?
B: I asked him to play the violin.



2. 画像素材を用意しておいたフォルダを開き、画像ファイルを画像エリアにドラッグ&ドロップします。

(この画像の右にある英文は画像の中に含まれています)

名前	種類	日付
118-did-you-ask-pa...	Adobe Acrobat D...	2018
フォルダ.JPG	JPG ファイル	2019
画像01_ask_Paul.JPG	JPG ファイル	2019
画像02_tell_your sist...	JPG ファイル	2018
画像03_want_me.JPG	JPG ファイル	2018

開始

2




want me
participate in a singing contest
take part in a speech contest

A: Did you ask Paul to play the guitar?
B: No, I didn't.
A: What did you ask him to do?
B: I asked him to play the violin.

3. イラストとキーワードを使って、学習した形で会話を作り発話させる練習にします。
「発話」→「発話診断」をクリックし発話診断エリアを追加します。

開始

3



advise the driver
drive more slowly
obey traffic signs

A: Did you ask Paul to play the guitar?
B: No, I didn't.
A: What did you ask him to do?
B: I asked him to play the violin.



4. 発話診断に使用するテキストを表示すると、生徒が作る会話文の答えが見えてしまいます。「テキストを隠す」チェックボックスにチェックを入れます。

※発話診断のテキスト入力画面

☒ テキストを隠す
 ☐ 録音を自動再生

Did you ask Paul to play the guitar?
No, I didn't.
What did you ask him to do?
I asked him to play the violin.

▶ 0:00 / 0:00

開始

開始

4




allow
your daughter
eat chocolate
stay up late

A: Did you ask Paul to play the guitar?
B: No, I didn't.
A: What did you ask him to do?
B: I asked him to play the violin.

開始

開始

5




help
your mother
cook dinner
do the dishes

A: Did you ask Paul to play the guitar?
B: No, I didn't.
A: What did you ask him to do?
B: I asked him to play the violin.

開始

6



would like
your teacher
speak more loudly
speak more slowly

A: Did you ask Paul to play the guitar?
B: No, I didn't.
A: What did you ask him to do?
B: I asked him to play the violin.

開始

※テキスト入力画面

5. 発話診断に使用するテキストを入力します。原稿をそのまま入力すると、「A:」という部分も発話することになってしまいますので、本文のみにしている点に注意してください。

6. この繰り返しで発話練習用コンテンツを作っていきます。イラストの右にある英文のようなアンダーラインや太字を「テキスト」機能で入力したい場合は、文字を選択してctrl+u（アンダーラインの場合。太字はctrl+b）で表現できます。

A: Did you tell **your sister** to look after your dog?
B: No, I didn't.
A: What did you tell her to do?
B: I () () to ().
S V O to V'